

2009 - 2010

Atelier de Formation et de Conception Informatique

Devenez « DEVELOPPEUR MULTIMEDIA » Technicien supérieur en outils Multimédia Développeur Web

Formation diplômante - 9 mois

Le « Développeur Multimédia » a pour rôle la conduite technique d'un projet Web ou Animation 3D, allant de la conception du cahier des charges à la maîtrise des outils informatiques.

Durée : 30 semaines – soit 150 jours dans notre centre
Comprenant cours et Atelier de réalisation
30 jours en entreprise
5 jours de préparation à l'examen
3 jours (selon le nombre de participants) : Examen


Profil : Toutes personnes de niveau BAC passionnées par les nouvelles technologies souhaitant apprendre un nouveau métier : Infographiste, Web designer, Animateur 3D...

Conditions d'accès et d'admission :

- Tous âges
- Diplôme ou qualification : niveau IV ou expérience professionnelle
- Bon niveau de culture générale

Les candidats devront :

- Passer un entretien de motivation sur leur projet avec une de nos conseillères formation.
- Lors de cet entretien, il vous sera demandé un CV et une lettre de motivation.
- Vous devrez ensuite, passer un test écrit portant sur vos connaissances en informatique et votre culture générale.
- Vous devrez impérativement obtenir la moyenne à ce test pour être accepté.



2009 - 2010

Atelier de Formation et de Conception Informatique

Ensuite nos conseillères vous aideront à monter votre dossier financement, soit : par le biais de l'organisme de votre congé individuel de formation (Fongécif, Afdas, Mediafor...), soit par un financement personnel avec des conditions spéciales. (Nous consulter).

Une fois ce financement accordé, nos conseillères vous aideront à orienter votre recherche afin de trouver une entreprise d'accueil.

Toutefois, nous insistons sur le fait que vous devez également faire des démarches dans ce sens.

Notre centre contactera ensuite l'entreprise d'accueil afin de définir avec votre tuteur l'objectif de la formation et ses attentes.

N'oublions pas que vous devez trouver une entreprise qui vous autorisera à créer :

- Une plaquette publicitaire
- Un site Web


Examen

Lors de votre examen, vous devrez présenter à un jury de professionnels :

- Un rapport de stage édité en 4 exemplaires
- Une plaquette publicitaire complète
- Le site Internet
- Une animation 3D.

Résultat.

- Chaque personne du jury donne une note sur 20.
- Le coefficient du rapport de stage est 1.
- La PAO coefficient 2
- Site Internet : 3
- Site dynamique : 3
- 3D : 3



2009 - 2010

Atelier de Formation et de Conception Informatique

Moyenne :

Une moyenne des résultats sera établie.

Pour être reçu à votre examen, votre note générale doit être supérieure à 10.

Si vous êtes reçu, vous recevrez quelques jours plus tard votre diplôme à votre domicile.

En cas d'échec, vous pourrez tout de même bénéficier d'un certificat de stage spécifiant vos nouvelles compétences.

Le diplôme

Cette formation aboutit à l'obtention d'un titre homologué de niveau III équivalent à un BAC+2

Après la formation et l'examen :

Nos conseillères peuvent vous aider, si vous le souhaitez à trouver un nouvel emploi ou un stage en entreprise pour consolider vos connaissances.

Débouchés professionnels :


- Web Master
- Infographiste
- Animateur 3D
- Chef de Projet

Programme :

PAO – Infographie : 6 semaines – 30 jours

- Apprentissage des logiciels Xpress, Illustrator, Photoshop, Indesign
- Création de la plaquette de votre entreprise.
- Finalisation de la plaquette.
- Cette plaquette sera présentée à un jury de professionnels lors de votre examen.
- 4 semaines consacrés à l'apprentissage des logiciels + 2 semaines consacrés à la réalisation de la plaquette

Pour ne pas accumuler trop de retard, nous vous conseillons vivement d'avoir réalisé au moins 70 % de votre plaquette avant de quitter le module



2009 - 2010

Atelier de Formation et de Conception Informatique

Création du site Web de l'entreprise 6 semaines: 30 jours

Apprentissage des logiciels Dreamweaver, HTML et Flash

Pour ne pas accumuler trop de retard, nous vous conseillons vivement d'avoir réalisé au moins 70 % de votre plaquette avant de quitter le module

Votre site doit être créé en Dreamweaver et intégrer des bannières réalisées en Flash.

Le site comportera environ 6 pages :

- 1 page d'accueil avec soit une intro en flash, soit une bannière contenant une animation et un système de menus permettant la navigation.
- 1 page présentant l'entreprise
- 1 page présentant les produits (cette page devra aller puiser des informations dans une base de données)
- 1 page présentant les services
- 1 page présentant le plan d'accès
- 1 page d'administration permettant de gérer la base de données avec mot de passe

Créer 1 site dynamique : durée 6 semaines (30 jours, dont 10 jours de PHP)

Apprentissage : Flash programmation, PHP et Javascript.


Création d'une animation en 3D : durée 9 semaines

- 3DS MAX Initiation
- 3DS MAX Perfectionnement
- 3DS MAX Effets spéciaux
- 3DS MAX Moteurs et rendu

Etapes de modélisation ou scénario

En aucun cas, l'animation ne pourra être construite avec un personnage animé par Poser

L'enjeu de ce module étant de mesurer votre capacité à modéliser, à placer des éclairages, des caméras et à animer.



2009 - 2010

Atelier de Formation et de Conception Informatique

Correspondant réseau : 1 semaine

- Comment monter un petit réseau entreprise

Rapport de stage : 1 semaine

- Vous devrez présenter lors de l'examen un rapport de stage
- sur l'entreprise choisie comprenant :
 1. Les besoins de cette entreprise en matière de communication
 2. La PAO comprenant des explications sur la charte graphique choisie
 3. Concernant le site Web : Explication sur la présentation, l'arborescence, le scénario du site.
 4. Concernant la 3D : explication sur le scénario et la technique choisie et utilisée.

Initiation Bureautique et savoir se présenter à un entretien : 1 semaine.

Les modules peuvent être intervertis en fonction du planning.

Cette formation est passionnante, mais intensive.

- Préparez vos idées dès le début.
- Réfléchissez et planifiez vos actions rapidement.
- Ecoutez, notez.
- Si vous voulez obtenir votre diplôme, mettez toutes les chances de votre côté : Ordinateur à la maison, préparation et suivi des cours
- Collecte de photos et d'articles sur votre entreprise...

Notre centre est né en 1988 – 15 salles de cours soit 1000 M2 au pied du métro Croix de chevaux - 15 formateurs salariés

Support de cours inclus

Maintenance téléphonique gratuite et illimité

Vos conseillères :

Nicole SIMON
Tel : 01.42.87.40.20
Fax : 01.42.87.38.28
Mail : nicole@afci.fr

Christelle WAELES
Tel : 01.42.87.40.20
Fax : 01.42.87.38.28
Mail : Christelle.waeles@afci.fr